



ФЕДЕРАЛЬНАЯ СЛУЖБА
ГОСУДАРСТВЕННОЙ СТАТИСТИКИ

ЗАНЯТОСТЬ И БЕЗРАБОТИЦА В КАМЧАТСКОМ КРАЕ



за IV квартал 2022 года

по данным оперативной статистики



ФЕДЕРАЛЬНАЯ СЛУЖБА
ГОСУДАРСТВЕННОЙ СТАТИСТИКИ

ЗАНЯТОСТЬ И БЕЗРАБОТИЦА В КАМЧАТСКОМ КРАЕ

за IV квартал 2022 года

- 01** РАБОЧАЯ СИЛА, ЗАНЯТЫЕ И БЕЗРАБОТНЫЕ
- 02** ДИНАМИКА РАБОЧЕЙ СИЛЫ В ВОЗРАСТЕ 15 ЛЕТ И СТАРШЕ
- 03** УРОВЕНЬ ЗАНЯТОСТИ НАСЕЛЕНИЯ В ВОЗРАСТЕ 15 ЛЕТ И СТАРШЕ
- 04** УРОВЕНЬ БЕЗРАБОТИЦЫ НАСЕЛЕНИЯ В ВОЗРАСТЕ 15 ЛЕТ И СТАРШЕ





ЧИСЛЕННОСТЬ РАБОЧЕЙ СИЛЫ*

В ВОЗРАСТЕ 15 ЛЕТ И СТАРШЕ ЗА IV КВАРТАЛ 2022 ГОДА, ТЫС. ЧЕЛОВЕК

ЧИСЛЕННОСТЬ РАБОЧЕЙ СИЛЫ

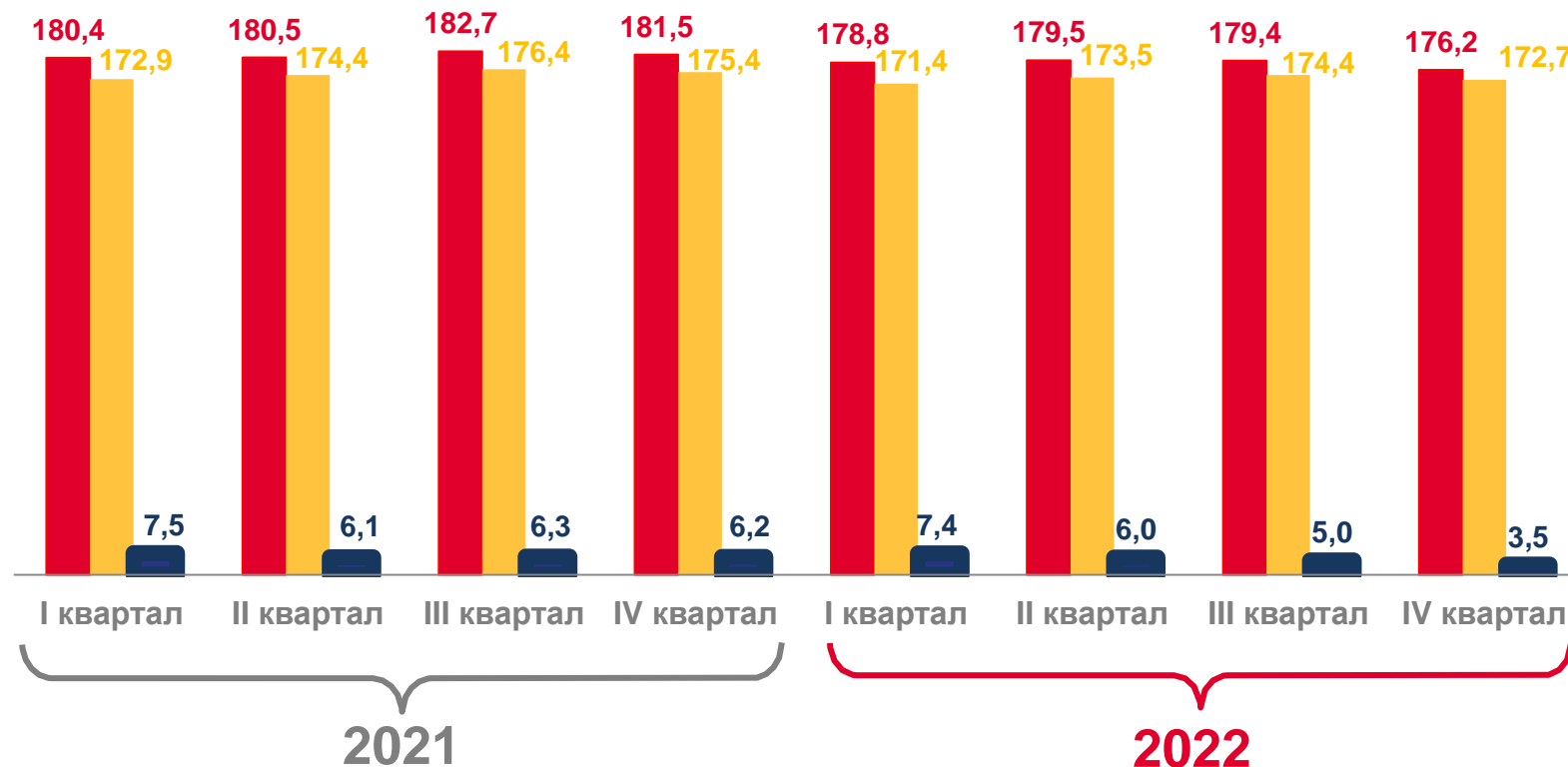
176,2 тыс. человек

ЧИСЛЕННОСТЬ ЗАНЯТЫХ

172,7 тыс. человек

ЧИСЛЕННОСТЬ БЕЗРАБОТНЫХ

3,5 тыс. человек



Численность рабочей силы



Численность занятых



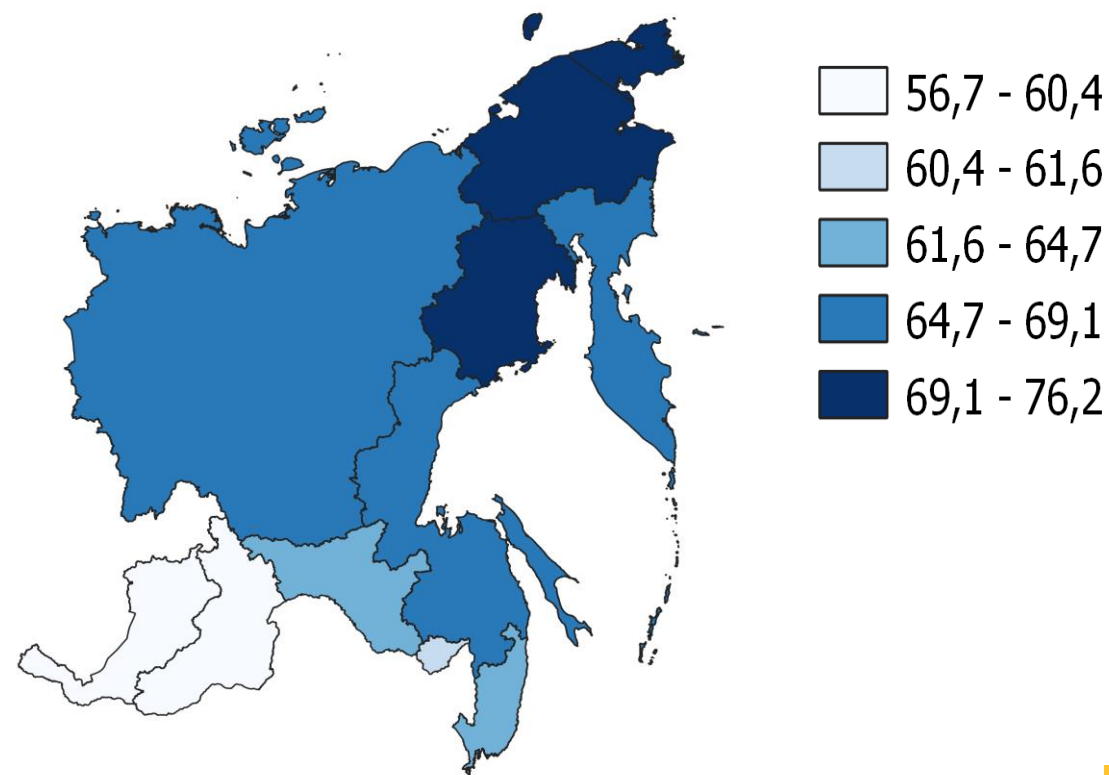
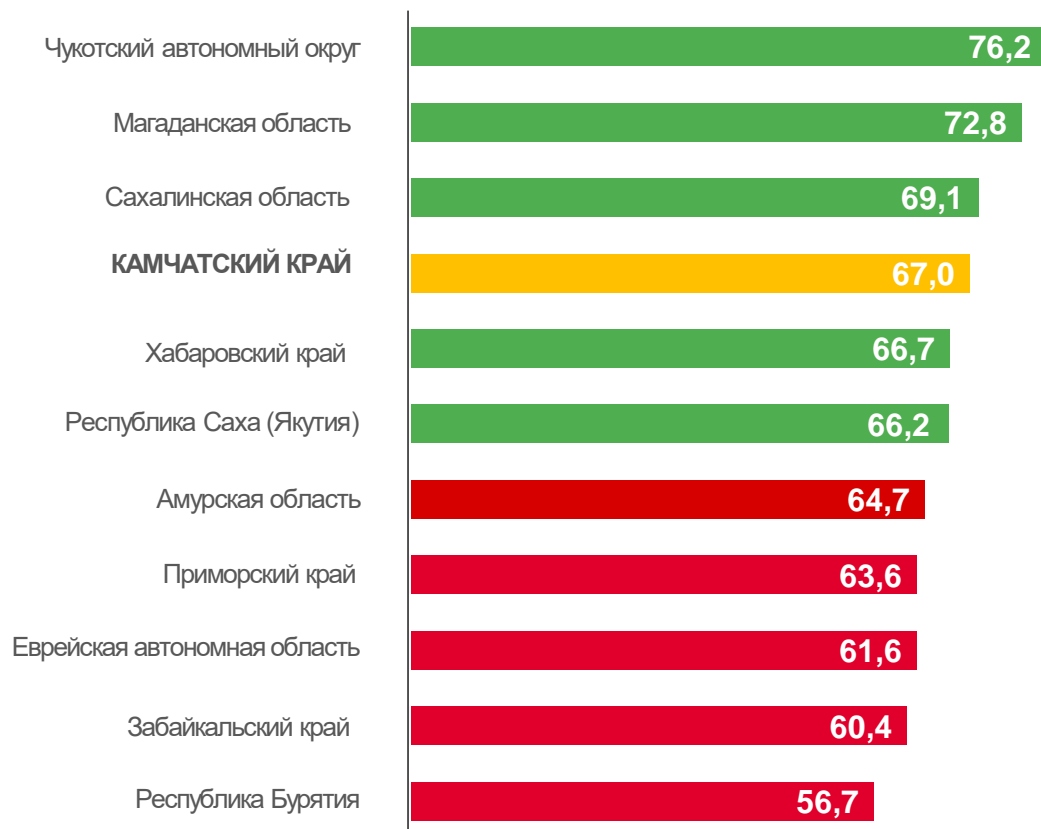
Численность безработных



УРОВЕНЬ УЧАСТИЯ НАСЕЛЕНИЯ В РАБОЧЕЙ СИЛЕ*

В ВОЗРАСТЕ 15 ЛЕТ И СТАРШЕ ЗА IV КВАРТАЛ 2022 ГОДА, %

Регионы Дальневосточного федерального округа с наибольшими и наименьшими значениями





УРОВЕНЬ ЗАНЯТОСТИ НАСЕЛЕНИЯ*

В ВОЗРАСТЕ 15 ЛЕТ И СТАРШЕ ЗА IV КВАРТАЛ 2022 ГОДА, %



65,8%

Уровень занятости



72,8%

Уровень занятости мужчин



58,9%

Уровень занятости женщин



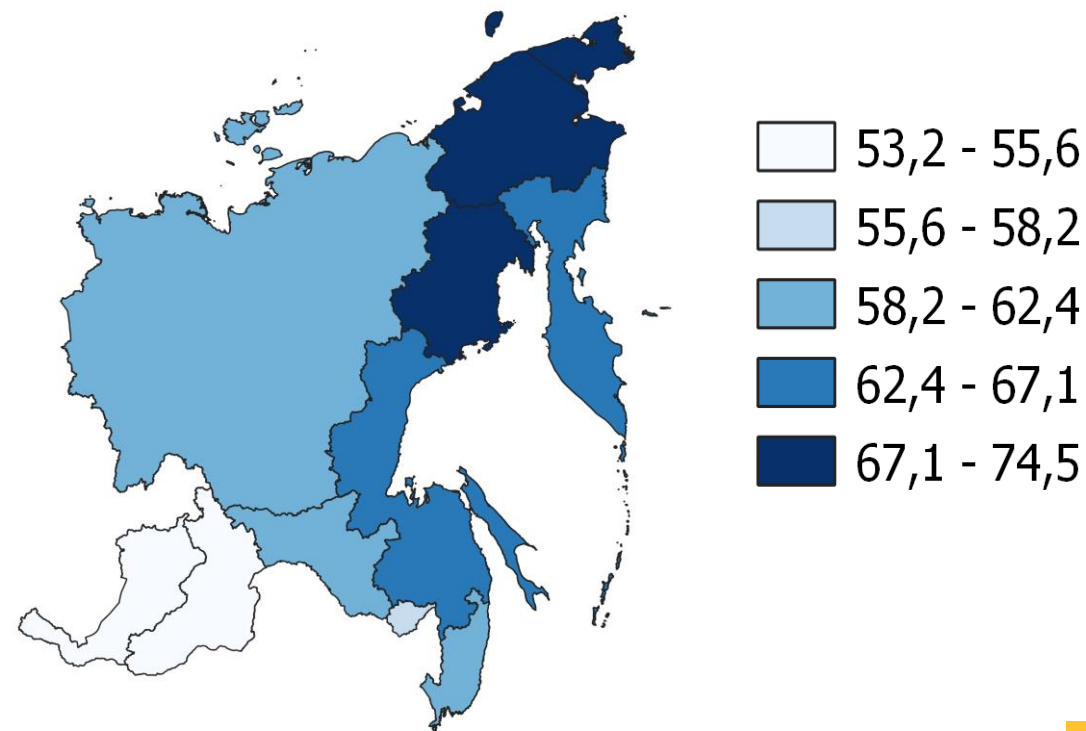
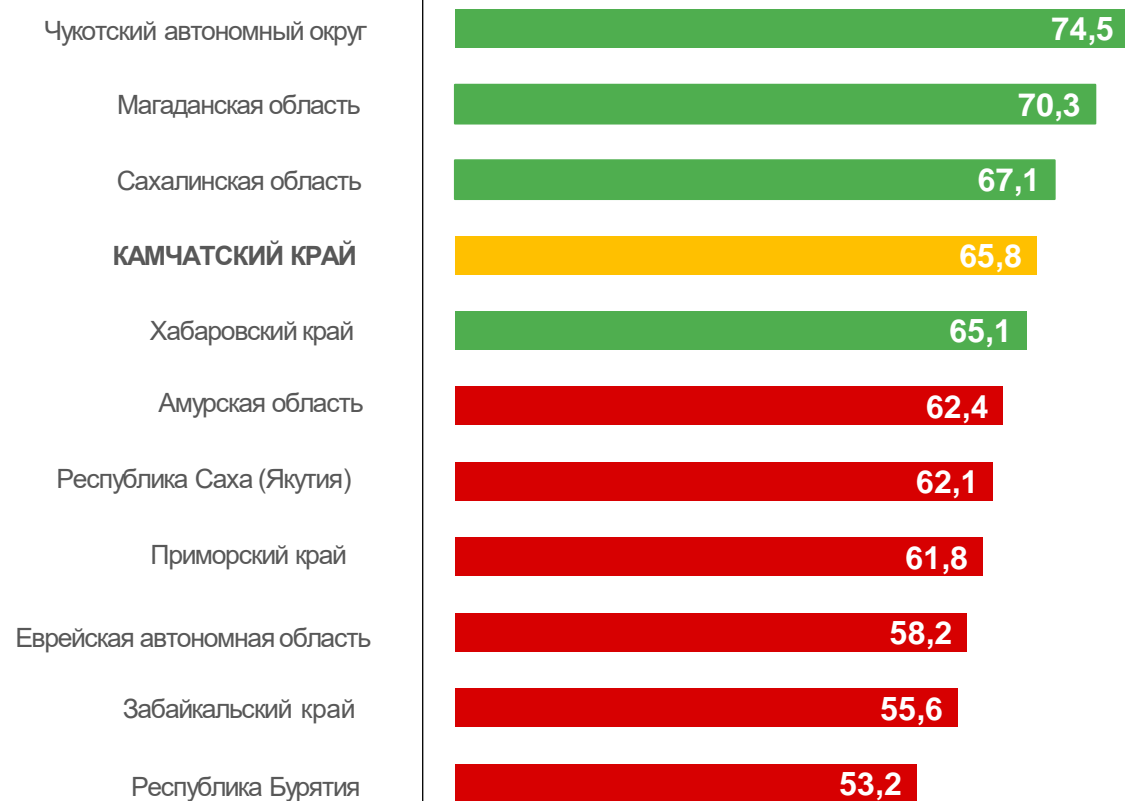
* По данным выборочного обследования рабочей силы.



УРОВЕНЬ ЗАНЯТОСТИ НАСЕЛЕНИЯ*

В ВОЗРАСТЕ 15 ЛЕТ И СТАРШЕ ЗА IV КВАРТАЛ 2022 ГОДА, %

Регионы Дальневосточного федерального округа с наибольшими и наименьшими значениями





УРОВЕНЬ БЕЗРАБОТИЦЫ

НАСЕЛЕНИЯ В ВОЗРАСТЕ 15 ЛЕТ И СТАРШЕ ЗА IV КВАРТАЛ 2022 ГОДА, %

УРОВЕНЬ БЕЗРАБОТИЦЫ*

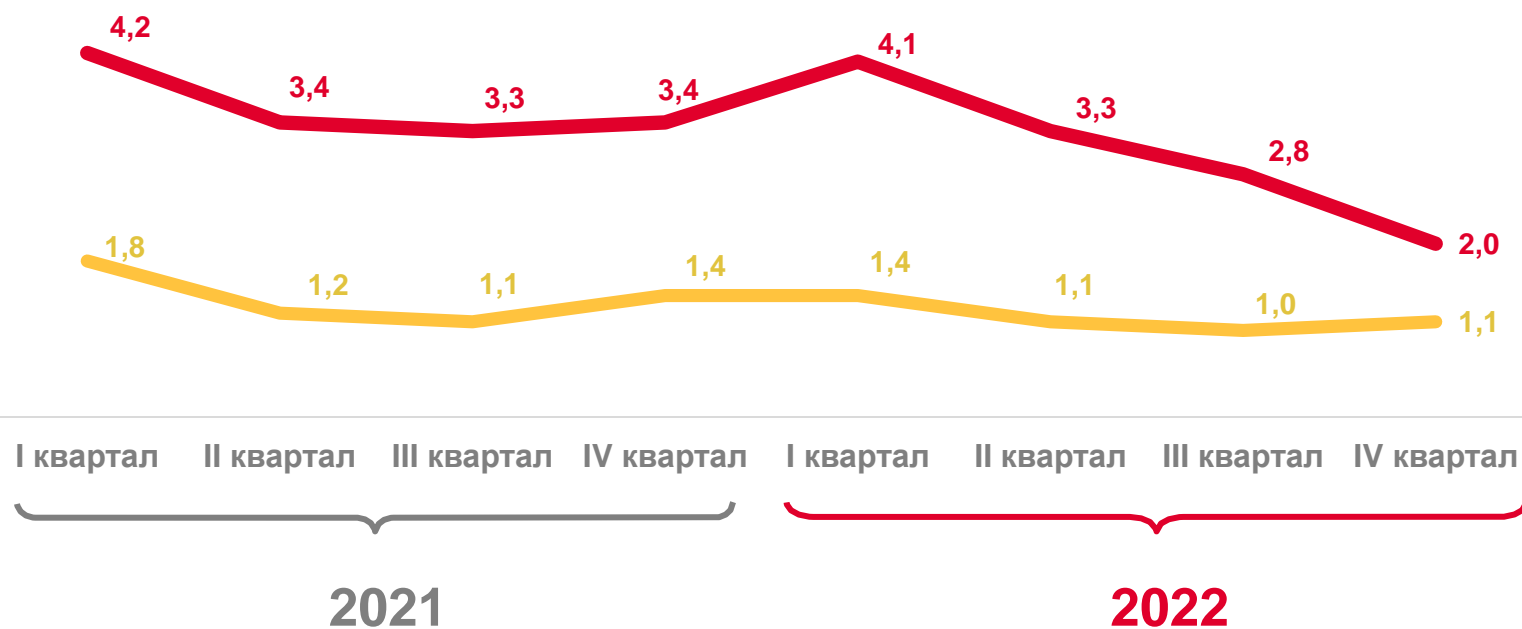
2,0%

УРОВЕНЬ

ЗАРЕГИСТРИРОВАННОЙ БЕЗРАБОТИЦЫ **

НА КОНЕЦ декабря

1,1%



Уровень безработицы*



Уровень зарегистрированной безработицы**

* По данным выборочного обследования рабочей силы.

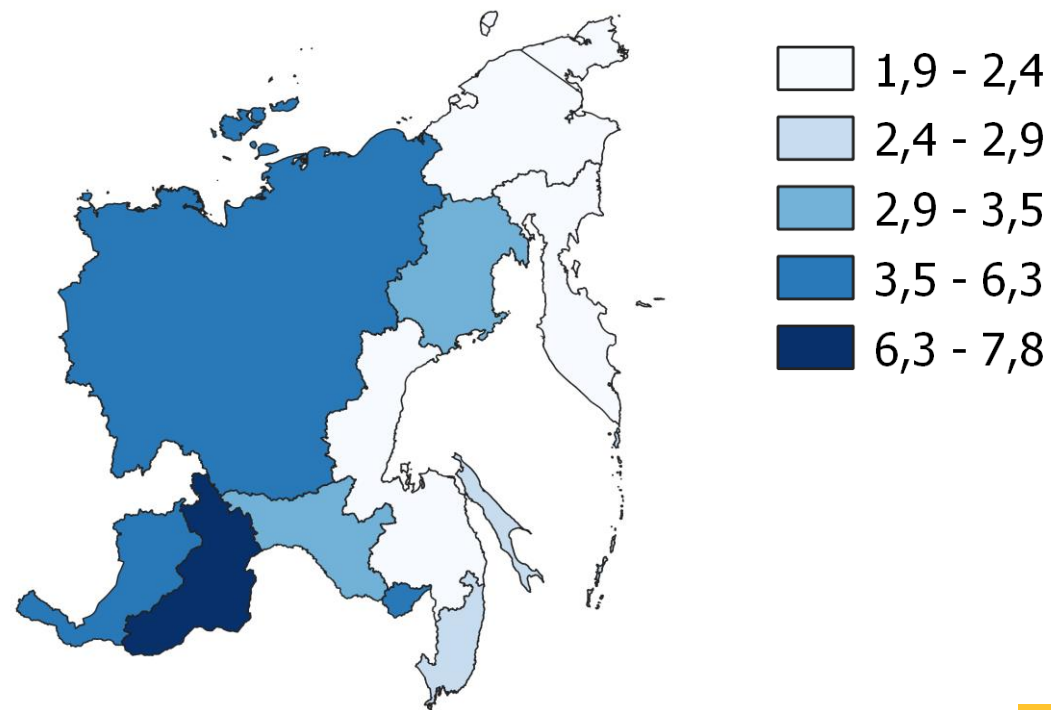
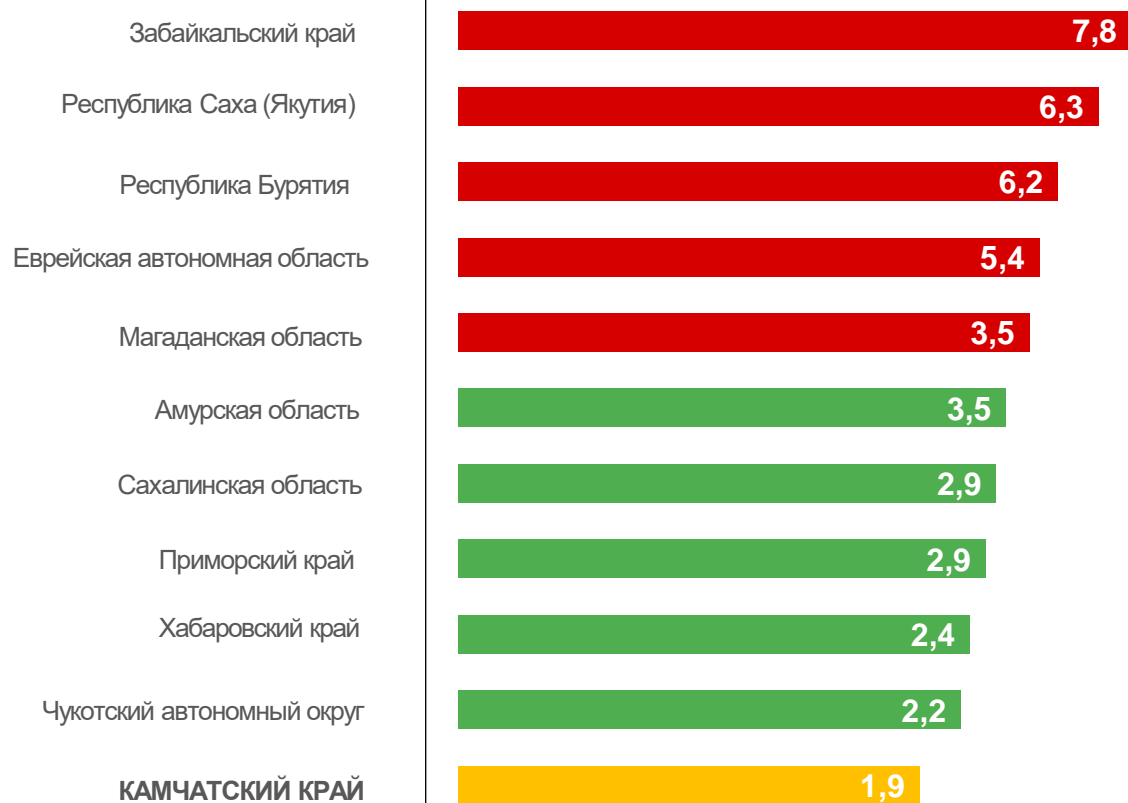
** По данным Министерства труда и развития кадрового потенциала Камчатского края на конец марта, июня, сентября, декабря.



УРОВЕНЬ БЕЗРАБОТИЦЫ НАСЕЛЕНИЯ*

В ВОЗРАСТЕ 15 ЛЕТ И СТАРШЕ В IV КВАРТАЛЕ 2022 ГОДА, %

Регионы Дальневосточного федерального округа с наибольшими и наименьшими значениями





ЧИСЛЕННОСТЬ БЕЗРАБОТНЫХ

В ВОЗРАСТЕ 15 ЛЕТ И СТАРШЕ ЗА IV КВАРТАЛ 2022 ГОДА, ТЫС. ЧЕЛОВЕК

ОБЩАЯ ЧИСЛЕННОСТЬ
БЕЗРАБОТНЫХ*

3,5 тыс. человек

ЧИСЛЕННОСТЬ
НЕ ЗАНЯТЫХ ТРУДОВОЙ
ДЕЯТЕЛЬНОСТЬЮ,
СОСТОЯЩИХ НА УЧЕТЕ В ОРГАНАХ
СЛУЖБЫ ЗАНЯТОСТИ НАСЕЛЕНИЯ**

2,0 тыс. человек

ЧИСЛЕННОСТЬ
ЗАРЕГИСТРИРОВАННЫХ
БЕЗРАБОТНЫХ**

1,8 тыс. человек



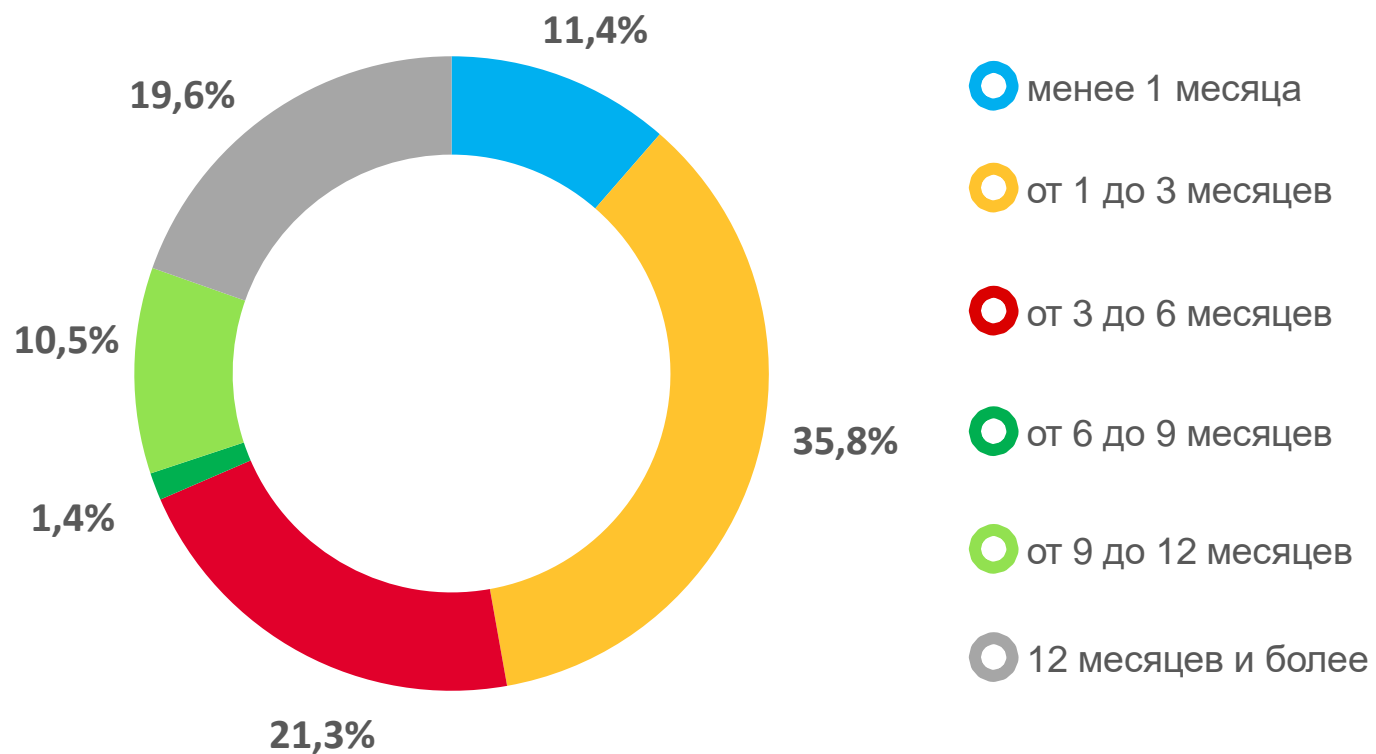
* По данным выборочного обследования рабочей силы.

** По данным Министерства труда и развития кадрового потенциала Камчатского края на конец марта, июня, сентября, декабря.

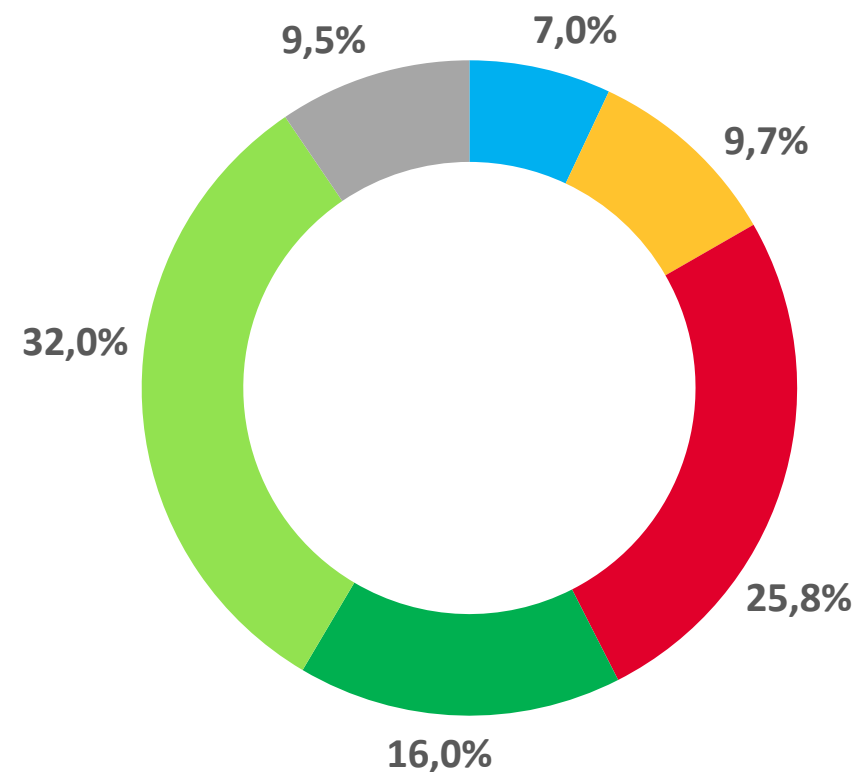


ПРОДОЛЖИТЕЛЬНОСТЬ ПОИСКА РАБОТЫ*

IV КВАРТАЛ 2021 года



IV КВАРТАЛ 2022 года




* По данным выборочного обследования рабочей силы.





ПРОДОЛЖИТЕЛЬНОСТЬ ПОИСКА РАБОТЫ И СРЕДНИЙ ВОЗРАСТ БЕЗРАБОТНЫХ*

В ВОЗРАСТЕ 15 ЛЕТ И СТАРШЕ ЗА IV КВАРТАЛ 2022 ГОДА



18,9%

ДОЛЯ ЛИЦ В ВОЗРАСТЕ ДО 25 ЛЕТ



38,0 ЛЕТ

СРЕДНИЙ ВОЗРАСТ БЕЗРАБОТНОГО



23,4%

ДОЛЯ ЛИЦ В ВОЗРАСТЕ 50 ЛЕТ И СТАРШЕ

СРЕДНЯЯ ПРОДОЛЖИТЕЛЬНОСТЬ ПОИСКА РАБОТЫ

6,7 месяца



мужчины



женщины

9,3 месяца

